

Slide 1

**CHĂM SÓC TRẺ TỰ KỶ**

Giáo viên: Võ Thị Thanh Xuân  
Khoa tâm lý - Bệnh viện Nhi đồng 2

---

---

---

---

---

---

---

---

Slide 2

**CHĂM SÓC TRẺ**

- Ăn
- Ngủ
- Chơi
- Học

---

---

---

---

---

---

---

---

Slide 3

**HỌC = CHƠI**

Vận động

- Thô
- Tinh

---

---

---

---

---

---

---

---

Slide 4

**MỤC TIÊU CỦA VẬN ĐỘNG**

- Ở trẻ tự kỷ có hành vi lảng xãng kém phát triển, kém tập trung.
- Những vận động tinh phối hợp tay mắt, vận động thô của trẻ yếu.



---

---

---

---

---

---

---

---

Slide 5

**VẬN ĐỘNG TINH**

Giúp phát triển những vận động cơ nhỏ như: Cơ bàn tay, phối hợp tay mắt, các cơ ngón tay, cơ ngón chân.



---

---

---

---

---

---

---

---

Slide 6

**VẬN ĐỘNG THÔ**

Vận động những cơ lớn, vận động tay chân đùi hông



---

---

---

---

---

---

---


---

Slide 7

**VẬN ĐỘNG**

Hỗ trợ về vận động giúp trẻ tự kỷ:

- tập trung chú ý, phát triển vận động thô, tinh.
- phối hợp tay mắt.
- phát triển: ngôn ngữ, nhận thức ,giao tiếp, tương tác xã hội ở trẻ
- Chơi với sách
- Sách nhiều chất liệu khác nhau



---

---

---

---

---

---

---

---

Slide 8

**Chơi với nước**

- Đong nước vào chai
- Thả thuyền giấy vào thau nước
- Bỏ sỏi vào nước, pha màu nước



---

---

---

---

---

---

---

---

Slide 9

**MỤC ĐÍCH**

- Đối với những trẻ đã nhận biết khá:
- Để tập cho trẻ nhận biết được vật chìm, nổi.
- Cung cấp cho trẻ từ: Cho, Chìm, Nổi, Thuyền, Sỏi.
- Ở những trẻ chưa nói được, lắng xăng:

» Những trò chơi này rèn sự tập trung chú ý, sử dụng đồ vật bằng hai ngón tay



---

---

---

---

---

---


---

---

Slide 10

**Chơi với cát, bột nặn**

- Tập trẻ tạo hình, sử dụng ngón trỏ vẽ trên cát, bỏ cát vào xe kéo đi
- Cho bé chơi bột nặn
- Rèn kỹ năng ấn dẹp, lăn dài...
- Dùng dao nhựa cắt thành nhiều phần khác nhau, tập bé dán giấy theo hướng dẫn



---

---

---

---

---

---


---

---

Slide 11

**TRÒ CHƠI CUA BÒ**

- Cách chơi: làm động tác cua bò (hai ngón cái móc vào nhau những ngón khác xòe ra 2 hướng như tám cái chân con cua bò lên, bò xuống, bò sang bên trái, bò sang bên phải)



---

---

---

---

---

---

---

---

Slide 12

**Chơi trò chơi ngón tay nhút nhích**

Chơi trò chơi con muỗi: sử dụng ngón trỏ để chỉ sơ đồ cơ thể của bé



---

---

---

---

---

---

---

---

Slide 13

Trò chơi cả nhà đồng vui

--> Giúp bé cử động từng ngón tay, bàn tay nắm chặt bàn tay



---

---

---

---

---

---

---

---

Slide 14

Những trò chơi giúp bé phát triển khả năng vận động tay chân



---

---

---

---

---

---

---

---

Slide 15

**TRÒ CHƠI VỖ TAY**

- Bàn tay nắm lại, bàn tay xòe ra, đập tay to nhé, bàn tay nắm lại, bàn tay xòe ra, lắc nó quay đi nào.



---

---

---

---

---

---

---

---

Slide 16

- Bất chước làm theo chú bộ đội
- Chơi trốn tìm
- Chơi trò chơi lắc lư
- Chơi ném bóng
- Ném túi cát
- Chơi trò chơi con rùa
- Bọ dùa mẹ, bọ dùa con
- Cho bé đi bộ, bước dài chân , ngán chân, chạy đua.



---

---

---

---

---

---

---

---

Slide 17

- Qua hoạt động chơi vận động, chúng ta cũng đã cung cấp từ cho trẻ qua chơi trò chơi hát theo cô và cũng giúp cho trẻ rèn tập trung chú ý và phối hợp tay mắt cũng như nhận thức và ngôn ngữ cho trẻ.
- Thông qua một số đồ chơi hỗ trợ cho trẻ tự kỷ.



---

---

---

---

---

---

---

---

Slide 18

Xin chân thành cảm ơn sự theo dõi của anh chị!



---

---

---

---

---

---

---

---